

**ОТЧЕТ**  
**о реализации программы развития экономического факультета**  
**на период 2015-2020 гг. и приоритетные задачи на 2020-2025 гг.<sup>1</sup>**

**СТРУКТУРА И СОСТАВ ФАКУЛЬТЕТА**

**Общая структура факультета**

Экономический факультет является структурным подразделением Тувинского государственного университета (ТувГУ). В его составе функционируют:

- Декан
- Совет факультета
- Учебно-методический совет
- Специалист заочной формы обучения;
- Выпускающие кафедры:
  - а) кафедра «Экономика и менеджмент»;
  - б) кафедра «Бухгалтерский учет, анализ и аудит»;

Научно-инновационное подразделение:

1. УНЛ «Региональная экономика».
2. Центр финансовой грамотности.

Общее руководство факультетом осуществляет Совет факультета при непосредственном управлении декана.

**Профессорско-преподавательский состав**

Учебный процесс в 2019-2020 учебном году на факультете обеспечивается 23 преподавателями, в том числе 2 профессором – доктором наук, 11 кандидатами наук, доцентами и 10 старшими преподавателями.

Количественный состав экономического факультета ТувГУ представлен в таблице 1 и рис. 1.

Таблица 1

Количество ставок ЭФ ТувГУ

Наименование кафедр	2018 г.		2019 г.		2020 г.	
	всего ставок	ост. кафедр, %	всего ставок	ост. кафедр, %	всего ставок	ост. кафедр, %
Экономика и менеджмент	8	68,75	8	75	8,5	74
Бухгалтерский учет, анализ и аудит	4,75	65,2	5,1	61	5,55	57

<sup>1</sup> Отчет выполнения Программы развития ЭФ на период 2015-2020 годы и приоритетные задачи на 2020-2025 годы был подготовлен к Ученому совету ТувГУ от 2 сентября 2020 года.

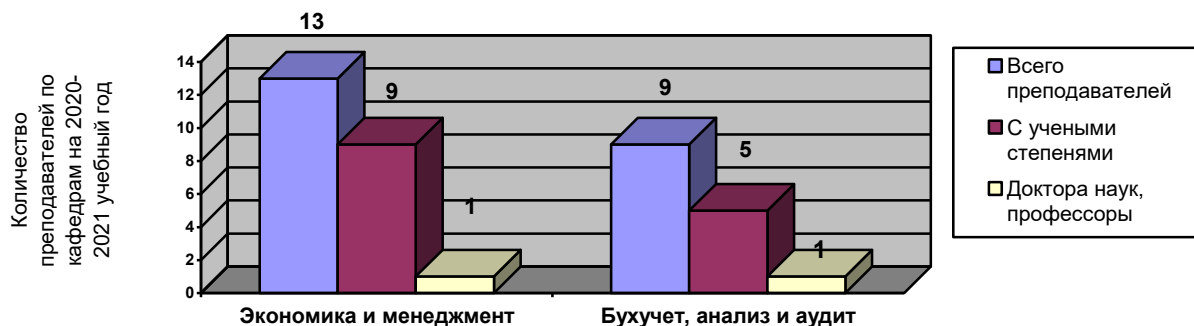


Рис. 1. Количество и структура преподавателей экономического факультета на 2020-2021 учебный год

Количество внешних совместителей из числа руководителей и работников организаций, деятельность которых связана с направленностью (профилем) реализуемой программы составляет 5 человек. Повышение квалификации в 2019 году прошли все штатные преподаватели (100%). Основные программы, по которым преподаватели проходили повышение квалификации, стажировки и профессиональную переподготовку:

- ПК проведена проверка знаний требований охраны труда по программе «Охрана труда»;
- ПК по программе «Противодействие коррупции в РФ»;
- ПК по программе «Инклюзивная практика в высшем образовании»;
- ПК по программе «Оказание первой медицинской помощи психологической поддержки»;
- ПК по программе «Информационно-коммуникационные технологии в профессиональной деятельности преподавателя вуза»;
- ПК обучение необходимых знаний и навыков по системе менеджмента в соответствии с требованиями международного стандарта ISO 9001;
- стажировки и пр.

## ОБРАЗОВАТЕЛЬНАЯ ДЕЯТЕЛЬНОСТЬ

Учебная деятельность осуществляется реализацией образовательных программ по направлениям подготовки высшего образования:

38.03.01 «Экономика», профиль «Финансы и кредит»;

38.03.01 «Экономика», профиль «Бухгалтерский учет, анализ и аудит»;

38.03.02 «Менеджмент», профиль «Управление малым бизнесом»;

38.03.05 «Бизнес-информатика», профиль «Архитектура предприятия»;

38.03.04 «Государственное и муниципальное управление», профиль «Региональное управление»;

Направления подготовки магистратуры:

38.04.01 «Экономика» направленность (программа) «Экономика и управление на предприятии»;

38.04.04 «Государственное и муниципальное управление» направленность (программа) «Управление государственными и муниципальными предприятиями».

Подготовка высшей квалификации:

38.06.01 «Экономика», профиль «Экономика и управление отраслями народного хозяйства».

**Контингент обучающихся**  
**Очной формы обучения**

Таблица – Всего контингент факультета очной формы обучения по состоянию на 1 февраля 2015-2019 гг.

Дата	Всего	Бюджет			Контракт		
		Всего	%	в т.ч. численность иностранцев	Всего	%	в т.ч. численность иностранцев
на 01.02.2015	193	60	31	-	133	69	-
на 01.02.2016	143	48	334	-	95	66	-
на 01.02.2017	132	55	42	1	77	58	-
на 01.02.2018	130	72	55	2	58	45	-
на 01.02.2019	135	78	58	3	57	42	-

**Заочной формы обучения**

Таблица – Всего контингент факультета заочной формы обучения по состоянию на 1 февраля 2015-2019 гг.

Дата	Всего	Бюджет			Контракт		
		Всего	%	в т.ч. численность иностранцев	Всего	%	в т.ч. численность иностранцев
на 01.02.2015	259	-	-	-	259	100	-
на 01.02.2016	221	-	-	-	221	100	-
на 01.02.2017	253	-	-	-	253	100	-
на 01.02.2018	215	-	-	-	215	100	1
на 01.02.2019	239	-	-	-	239	100	1

**Прием студентов**

Таблица – Динамика приема студентов очной формы обучения на 1 курс (бакалавриат)

Направления подготовки	Учебный год				
	2016/17	2017/18	2018/19	2019/20	2020/21
38.03.01 «Экономика», профиль «Бухгалтерский учет, анализ и аудит»	20	-	21	25	27
38.03.01 «Экономика», профиль «Финансы и кредит»	-	-	25	26	25
38.03.02 «Менеджмент», профиль «Управление малым бизнесом»	-	10	-	-	-
38.03.05 «Бизнес-информатика», профиль «Архитектура предприятия»	-	19	-	-	-
38.03.04 «Государственное и муниципальное управление», профиль «Региональное управление»	-	-	15	-	-
Всего:	20	29	61	51	52

Таблица – Динамика приема студентов заочной формы обучения на 1 курс (бакалавриат и магистратура)

Направления подготовки	Учебный год				
	2016/17	2017/18	2018/19	2019/20	2020/21 прогноз
<b>Бакалавриат</b>					
38.03.01 «Экономика», профиль «Бухгалтерский учет, анализ и аудит»	-	-	-	-	25
38.03.01 «Экономика», профиль «Финансы и кредит»	66	45	25	26	25
38.03.02 «Менеджмент», профиль «Управление малым бизнесом»	-	-	-	-	-
38.03.05 «Бизнес-информатика», профиль «Архитектура предприятия»	-	-	-	-	-
38.03.04 «Государственное и муниципальное управление», профиль «Региональное управление»	33	36	-	25	-
Всего:	99	81	25	51	50
<b>Магистратура</b>					
38.04.01 «Экономика» направленность (программа) «Экономика и управление на предприятии»	-	-	25	25	25
38.04.04 «Государственное и муниципальное управление» направленность (программа) «Управление государственными и муниципальными предприятиями»	-	-	25	25	25
Всего:	-	-	50	50	50

Таблица – Средний балл ЕГЭ при поступлении на общих основаниях очной формы обучения экономического факультета ТувГУ

Направления подготовки	2017 г.			2018 г.			2019 г.			2020 г.		
	<b>Общий</b>	Бюджет	ПВЗ	<b>Общий</b>	Бюджет	ПВЗ	<b>Общий</b>	Бюджет	ПВЗ	<b>Общий</b>	Бюджет	ПВЗ
38.03.01 Экономика	<b>60,3</b>	66	54,6	<b>58,8</b>	67	50,5	<b>62,5</b>	72	53	<b>63,15</b>	73	53,3
38.03.02 Менеджмент	<b>65,4</b>	65,4	-	-	-	-	-	-	-	-	-	-
38.03.05 Бизнес-Информатика	<b>58,9</b>	65,3	52,5	-	-	-	-	-	-	-	-	-
38.03.04 Государственное и муниципальное управление	-	-	-	<b>57,5</b>	65	50	-	-	-	-	-	-
Общий средний балл	<b>59,6</b>	65,6	53,6	<b>58,1</b>	66	50,25	<b>62,5</b>	72	53	<b>63,15</b>	73	53,3

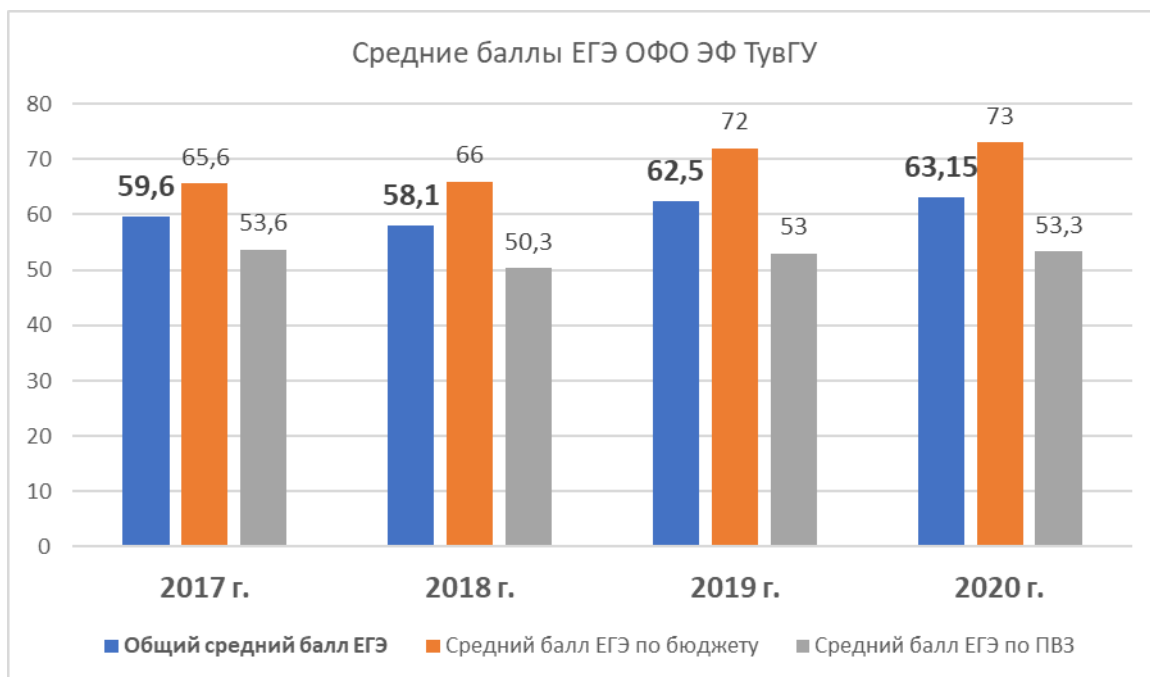


Рис. 2. Средний балл ЕГЭ абитуриентов, поступивших на ОФО ЭФ ТувГУ

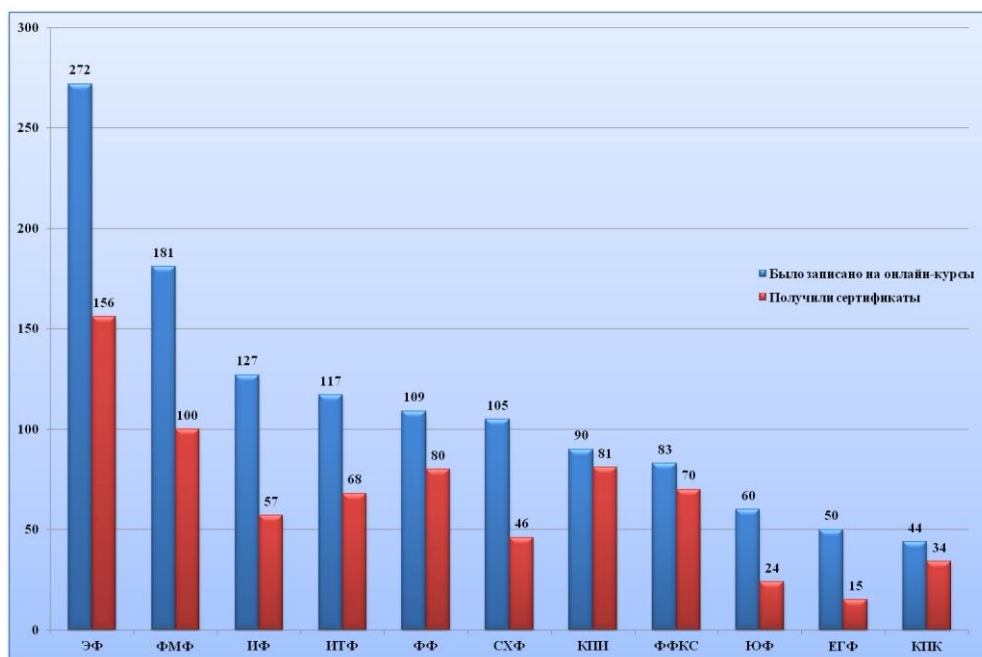


Рис. 3. Результаты обучения студентов ТувГУ на онлайн-курсах 2019-2020 учебном году

### Выполнение факультетами плана создания ДК

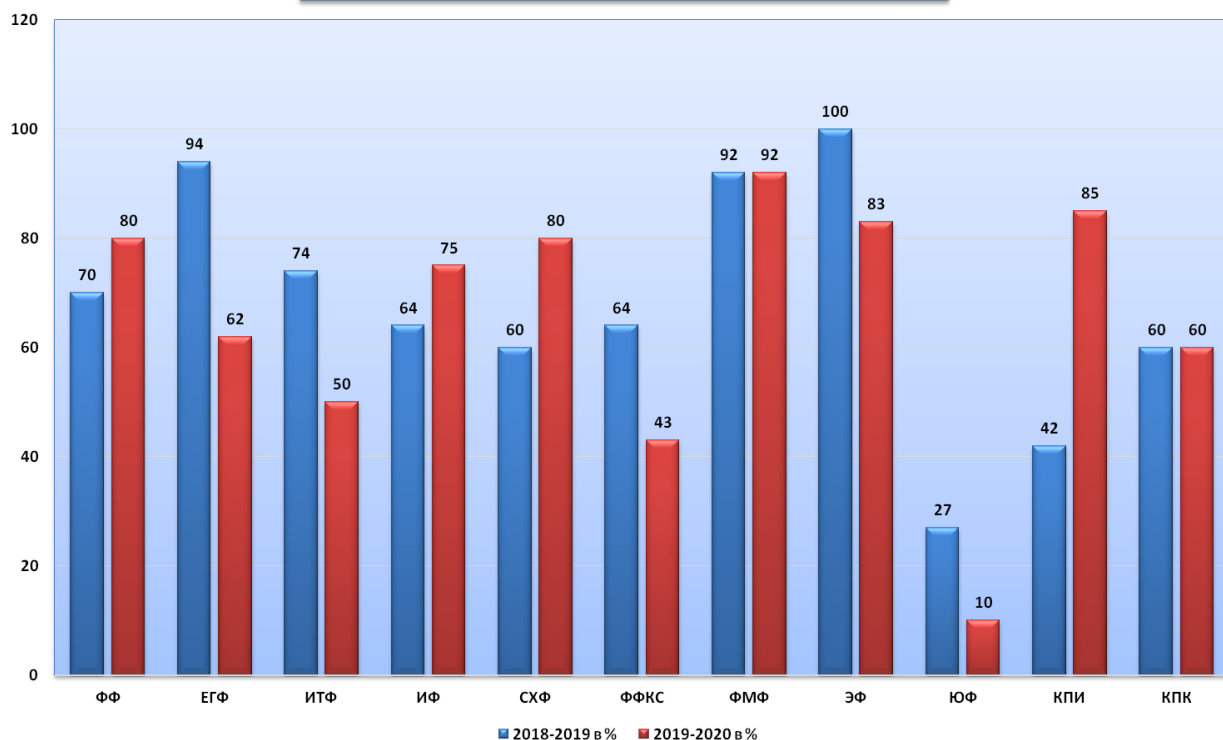


Рис. 4. Выполнение факультетов ТувГУ плана создания дистанционных курсов

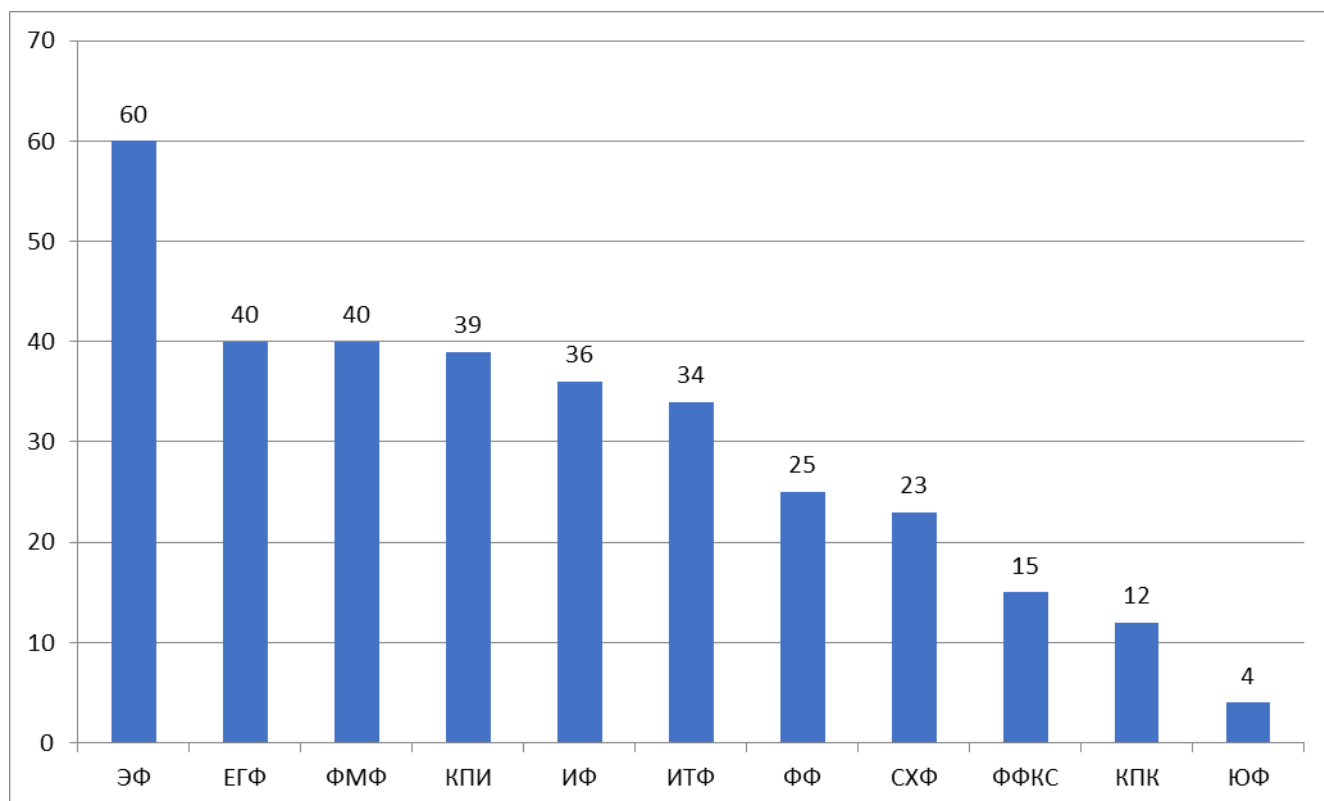
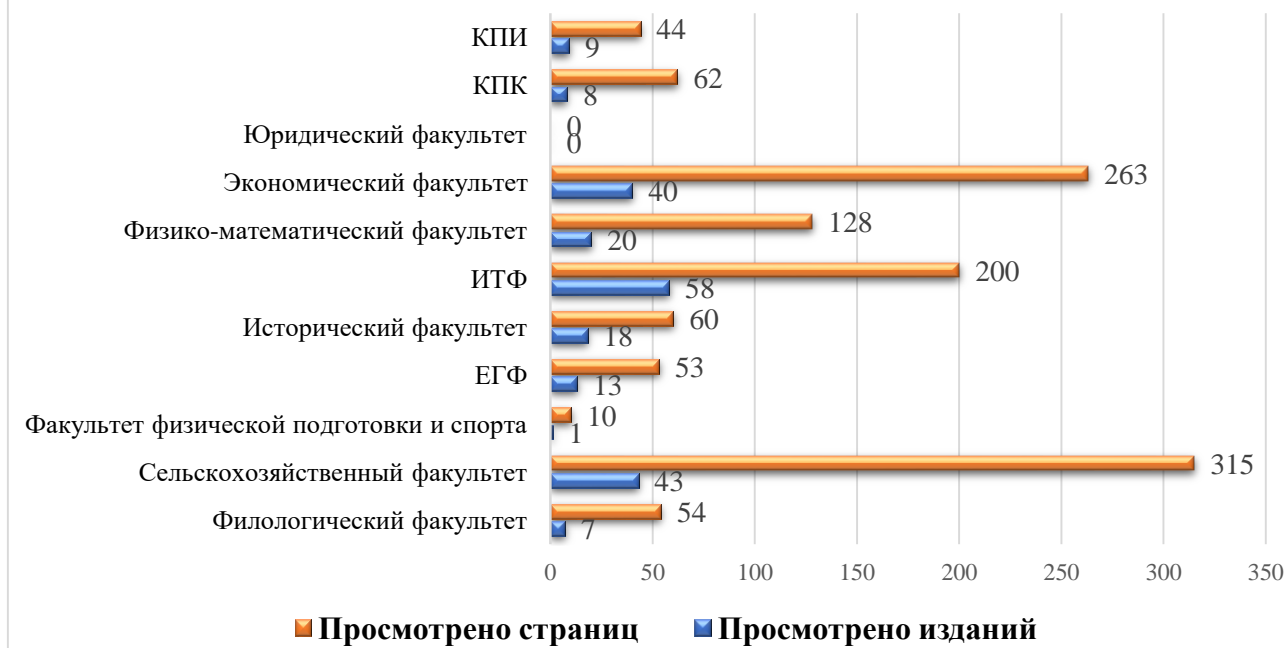


Рис. 5. Рейтинг факультетов по количеству утвержденных УМС ТувГУ дистанционных курсов на 01.09.2020 г.

**Количество просмотренных периодических изданий в ЭБС "Лань" с 2015 по 2020 у. г.**



**НАУЧНО-ИССЛЕДОВАТЕЛЬСКАЯ ДЕЯТЕЛЬНОСТЬ**

**Грант и хозяйственные работы**

Сводная таблица, отражающая участие в конкурсах и грантах коллектива экономического факультета за 2014-2019 годы, тыс. руб.

Годы	Всего, тыс. руб.	Виды конкурсов и грантов с указанием финансирования, тыс. руб.						
		РГНФ, РФФИ	междуна родный	Всеросс ийский	Регионал ьный	Муницип альный	Хозяйст венный договор	Конкур с ТувГУ
<b>2014</b>	<b>720</b>	-	-	320	-	-	-	400
<b>2015</b>	<b>1379,2</b>	650	-	429,2	300	-	-	-
<b>2016</b>	<b>686,5</b>	300	-	29,5	357	-	-	-
<b>2017</b>	<b>1036,1</b>	500	-	136	35	-	365,1	-
<b>2018</b>	<b>1015</b>	500	-	-	185	-	330	-
<b>2019</b>	<b>1039</b>	500	-	-	89	-	450	-
<b>2020</b>	<b>300,0</b>	-	-	-	-	-	300,0	-
<b>Всего</b>	<b>6179,8</b>	<b>2450</b>	<b>-</b>	<b>914,7</b>	<b>946</b>	<b>-</b>	<b>1445,1</b>	<b>400</b>

Структура выполнения НИР по кафедрам факультета за 2019 год:

Структура объема НИР в расчете на одного ППС в 2019 г. по кафедрам составляет:

- бухгалтерского учета, анализа и аудита – 410,0 тыс. руб.;

- экономики и менеджмента – 629,0 тыс. руб.

### **Итоги работы подготовки кадров высшей квалификации**

- Донгак Буян Алексеевич в 2016 году защитил кандидатскую диссертацию в Санкт-Петербургском государственном университете экономики и финансов на тему: «Формирование и развитие этнокластеров предпринимательства Республики Тыва» по специальности 08.00.05. – «Экономика и управление народным хозяйством» (экономика предпринимательства). Научный руководитель: Севек В.К., декан ТувГУ д.э.н., доцент, профессор, заслуженный деятель науки РТ. Шестой аспирант, защитившийся по окончании аспирантуры кафедры экономики и менеджмента ТувГУ.
- В 2020 году произведен выпуск с выдачей диплома аспиранта – Сарыглар Анны Александровны, старшего преподавателя кафедры экономики и менеджмента. Научный руководитель: Севек В.К., декан ТувГУ д.э.н., доцент, профессор, заслуженный деятель науки РТ.

### **Подготовлены диссертационные работы следующих преподавателей кафедр факультета для представления в диссертационные советы в 2021 году:**

- Балзанай Сылдыс Васильевич, старший преподаватель кафедры ТТС ТувГУ на тему «Развитие организационно-экономических методов государственного управления строительством региональных автомобильных дорог» по специальности: 08.00.05 – Экономика и управление народным хозяйством» (строительство). Науч. руководитель: Фролов В.И., к.э.н., доцент, доцент СПбГАСУ;
- Чульдум Аяна Эрес-ооловна, старший преподаватель кафедры экономики и менеджмента на тему «Управление человеческим капиталом в системе предпринимательства» по специальности: 08.00.05 – Экономика и управление народным хозяйством» (менеджмент). Научный руководитель: Севек В.К., декан ТувГУ д.э.н., доцент, профессор, заслуженный деятель науки РТ.

### **Направления по совершенствованию аспирантуры**

- Тесное взаимодействие с учебно-методическим управлением в плане подготовки документации к аккредитации (проверка готовности ООП, РПД).
- Расширение направленностей (профилей) подготовки научно-педагогических кадров.
- Увеличение числа научно-методических семинаров для молодых ученых.

В настоящее время на факультете обучаются 3 аспиранта (Тайбыл Р.С. – 4 год) и (Дун А.Ч. и Монгуш С.Н. – 1 год обучения), что позволит в ближайшей перспективе пополнить коллектив факультета высококвалифицированными кадрами.

### **Выполнение плана привлечения средств по научно-исследовательской деятельности факультетами в 2019 г.**

Факультеты	Процент выполнения	Процент выполнения	Процент выполнения
Естественно-географический факультет	133	164,1	164,8



Физико-математический факультет	84,4	22,4	35,3
Исторический факультет	130,1	244,9	181,6
Филологический факультет	380,9	680,0	742,7
Факультет физической культуры и спорта	18,6	15,8	21,7
Инженерно-технический факультет	169,2	74,6	43,1
Сельскохозяйственный факультет	27,6	92,6*	32,8
<b>Экономический факультет</b>	<b>85,6</b>	<b>149,1</b>	<b>142,9</b>
Кызылский педагогический институт	55,1	30,6	99,9
Юридический факультет	54,4	71,6	0,0

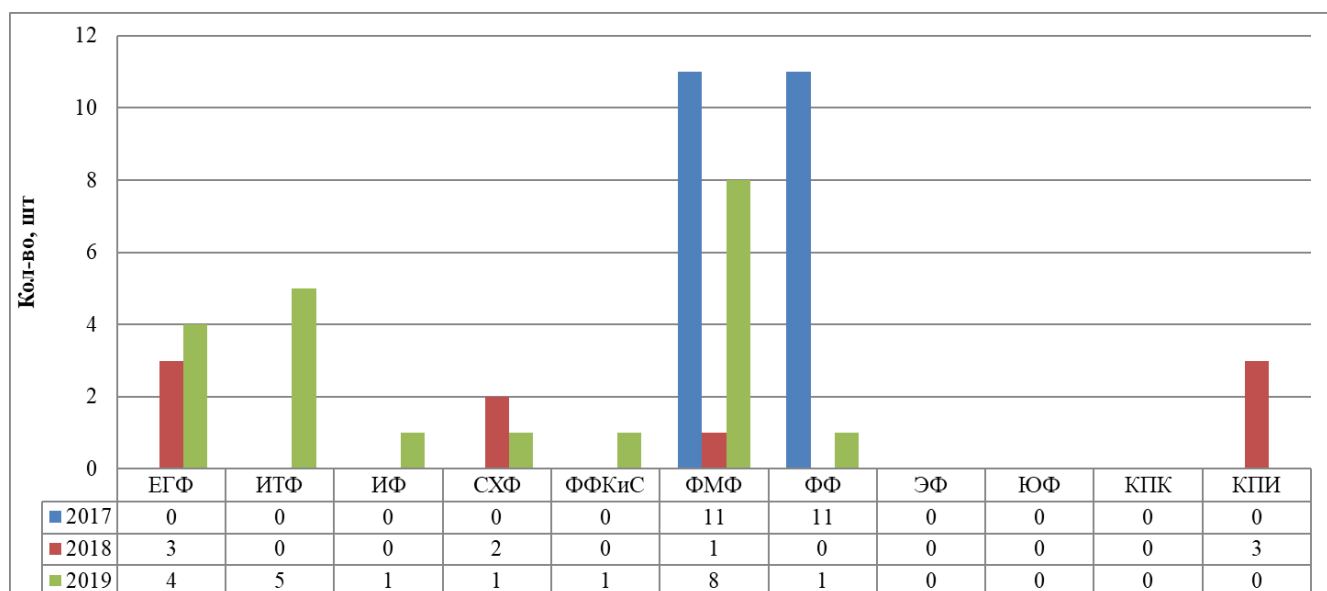


Рис. 6. Динамика регистрации результатов интеллектуальной деятельности за 2017-2019 гг.

**Разработка учебников, учебных пособий и монографий, публикация научных статей и тезисов**

Таблица – Динамика научных публикаций кафедры экономики и менеджмента 2015-2019 гг.

	2015 г.	2016 г.	2017 г.	2018 г.	2019 г.
Монографии	1	-	-	-	-
РИНЦ	13	18	20	62	15
ВАК	3	9	6	6	5
Web of Science, Scopus	4	2	-	1	2

Таблица – Динамика научных публикаций кафедры бухгалтерского учета, анализа и аудита 2015-2019 гг.

	2015 г.	2016 г.	2017 г.	2018 г.	2019 г.
Монографии	-	-	-	-	-
РИНЦ	26	43	17	59	38
ВАК	5	10	5	10	5
Web of Science, Scopus	-	1	-	4	2

Таблица – Динамика научных публикаций по факультету 2015-2019 гг.

	2015 г.	2016 г.	2017 г.	2018 г.	2019 г.
Монографии	1	-	-	-	-
РИНЦ	39	61	37	121	53
ВАК	8	19	11	16	10
Web of Science, Scopus	4	3	-	5	4

Рост общего числа публикаций обеспечен преимущественно за счет значительного увеличения публикаций в журналах, рекомендованных ВАК.

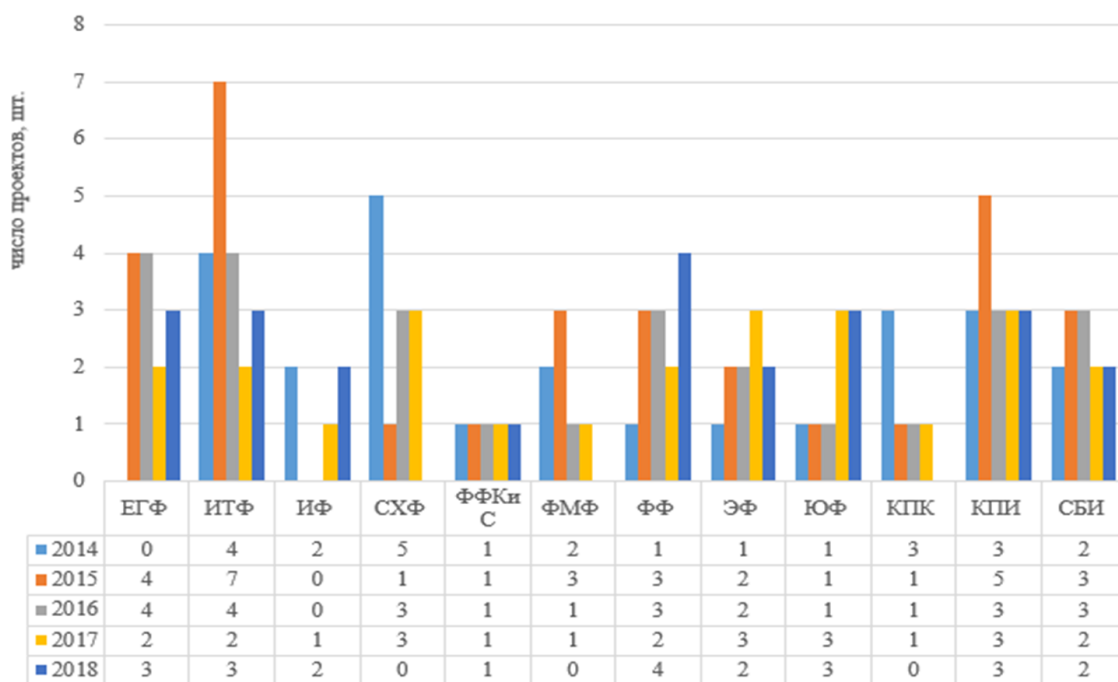


Рис. 7. Количество проектов в каталогах инноваций за 5 лет

Таблица – Динамика учебно-методических работ кафедры экономики и менеджмента 2015-2019 гг.

	2015 г.	2016 г.	2017 г.	2018 г.	2019 г.
Учебники	-	-	-	1	-
Учебные пособия	2	3	1	-	3
Учебно-методические пособия	4	4	5	2	2
Дистанционные курсы	-	-	2	12	15

Таблица – Динамика учебно-методических работ кафедры бухгалтерского учета, анализа и аудита 2015-2019 гг.

	2015 г.	2016 г.	2017 г.	2018 г.	2019 г.
Учебники	1	-	-	-	-
Учебные пособия	2	1	-	-	-
Учебно-методические пособия	-	2	2	5	1
Дистанционные курсы	-	-	2	11	14

Таблица – Динамика учебно-методических работ по факультету 2015-2019 гг.

	2015 г.	2016 г.	2017 г.	2018 г.	2019 г.
Учебники	1	-	-	1	-
Учебные пособия	4	4	1	-	3
Учебно-методические пособия	4	6	7	7	3
Дистанционные курсы	-	-	4	23	29

### Проблемы и перспективы НИР НИРС

	Нормативно-правовая база в области ИС	Регистрация РИД	Продвижение объектов ИС	Внедрение объектов ИС
<b>Проблемы</b>	Нехватка специалистов в области ИС и IT технологий	Отсутствие базы данных, патентов на изобретение и полезную модель	Отсутствие реально приносящих доход МИП	Регистрация РИД, не имеющих коммерческий потенциал
<b>Перспективы</b>	Обучение преподавателей в области ИС в ФИПС и IT технологий	Не менее 2 заявок на получение свидетельства на базу данных	Создание малых инновационных предприятий (start-up)	Повышение уровня разработок, т.е. подготовка их под «ключ» для заказчика

## Организация научно-исследовательской работы студентов

Основные задачи научно-исследовательской работы студентов:

- выявлять наиболее одаренных студентов на ранней стадии обучения;
- создавать благоприятные условия для развития и внедрения различных форм научного творчества студентов;
- содействовать студентам в приобретении навыков самостоятельной работы и работы в творческих коллективах,
- помогать студентам овладевать методологией научных исследований;
- обеспечивать участие студентов в научных конференциях, семинарах и др.

На факультете работают 2 учебно-научных кружка:

- бизнес-планирование, руководитель Севек В.К., д.э.н., профессор;
- малый бизнес как фактор развития региона, руководитель Монгуш О.Н., к.э.н., доцент.

Таблица – Результативность научно-исследовательской деятельности студентов факультета

Показатель	Количество	
	2018 год	2019 год
Доклады на научных конференциях, семинарах и т.п. всех уровней (в том числе студенческих), всего, из них:	169	97
международных, всероссийских, региональных	101	61
Научные публикации, всего, из них:	158	99
изданные за рубежом	4	2
без соавторов - работников вуза	95	42
Работы, поданные на конкурсы на лучшую студенческую научную работу, всего, из них:	9	4
открытые конкурсы на лучшую научную работу студентов, проводимые по приказам федеральных органов исполнительной власти	0	0
Медали, дипломы, грамоты, премии и т.п., полученные на конкурсах на лучшую научную работу и на выставках, всего, из них:	22	65
открытые конкурсы на лучшую научную работу студентов, проводимые по приказам федеральных органов исполнительной власти	0	0
Заявки на объекты интеллектуальной собственности	0	0
Студенческие проекты, поданные на конкурсы грантов, всего, из них:	32	2
гранты, выигранные студентами	0	0

## ПРЕДЛОЖЕНИЯ ПО СОВЕРШЕНСТВОВАНИЮ ОСНОВНЫХ НАПРАВЛЕНИЙ ДЕЯТЕЛЬНОСТИ ФАКУЛЬТЕТА

За отчетный период факультет проделал существенную работу в области повышения качества учебно-методической, научно-исследовательской, воспитательной, общественно-культурной, профориентационной и спортивно-оздоровительной деятельности.

Коллективом и руководством факультета ведется работа по:

- повышению уровня квалификации профессорско-преподавательского состава;
- актуализации учебно-методических материалов;
- выполнению профессорско-преподавательским составом научно-исследовательских и хозяйственных работ;
- осуществлению содействия в трудоустройстве выпускников.

С обучающимися активно проводятся образовательная, научно-исследовательская, воспитательная, спортивно-массовая работы с целью наиболее эффективного обеспечения профессионально-личностного становления и развития обучающихся.

### ПРИОРИТЕТНЫЕ ЗАДАЧИ НА 2020-2025 ГГ.

Учитывая высокий научно-педагогический потенциал факультета, необходимым является активизировать его усилия на решении приоритетных задач, изложенных в Стратегии развития ФБГОУ ВО «Тувинский государственный университет». Приоритетным направлением в деятельности факультета можно определить формирование конкурентных преимуществ образовательных услуг по направлению Экономика посредством создания современной и безопасной цифровой образовательной среды в рамках Национального проекта «Образование».

В части учебно-методической работы необходимо:

- продолжить работу по совершенствованию учебных планов по очной и заочной формам обучения по основным образовательным программам с целью усиления профильной направленности дисциплин, относящихся к вариативной части с участием потенциальных работодателей;
- усилить работу по внедрению и применению в образовательной деятельности современных информационных и интерактивных технологий, педагогических средств, создав тем самым современную конкурентоспособную цифровую образовательную среду;
- активизировать работу по подготовке и опубликованию учебников и учебных пособий по профилю преподаваемых дисциплин для уровня подготовки – высшее образование (опубликование в центральных изданиях с обеспечением доступности их в электронных библиотечных системах);
- целенаправленно готовить студентов к ФИЭП, чтобы около 50% студентов-участников получали сертификаты качества.

В части научно-исследовательской деятельности необходимо:

- обеспечить повышение показателей научно-исследовательской деятельности факультета за счет активизации работы по участию в хозяйственных НИР и в конкурсах по получению грантов;

- усилить публикационную активность профессорско-преподавательского состава в изданиях, включенных в базы данных Scopus и Web of Science по соответствующим направлениям;
- проводить работу факультета в рамках межвузовского сотрудничества с целью проведения совместных международных и региональных конференций, семинаров и публикации результатов научных исследований по направлениям НИР факультета;
- развивать научно-исследовательскую деятельность обучающихся путём привлечения их к участию в научных конференциях и семинарах, а также в выполнении хоздоговорных работ.

Взаимодействие факультета с органами государственной власти и бизнес-сообществами должно строиться на:

- обеспечении стабильного партнерства с организациями-работодателями путем реализации подписанных соглашений и вовлечением их в образовательную и научную деятельность факультета;
- усилении взаимодействия с Ассоциацией выпускников ТувГУ; активизации привлечения выпускников факультета к участию в учебном процессе, проведению факультетских и общеуниверситетских мероприятий;
- продолжении реализации проектов «Финансовая грамотность» и «Налоговая грамотность».

В рамках проведения профориентационной работы факультету необходимо:

- расширять совместную профориентационную деятельность факультета с учреждениями общего и среднего профессионального образования;
- организовать проведение творческих, образовательных, спортивных и просветительских проектов с потенциальными абитуриентами.

Составил: В.К. Севек, декан

02.10.2020 г.